






Okresní správa sociálního zabezpečení Beroun

Okružní 511, 266 01 Beroun

Kontakty

-  +420 311 621 111
-  IDDS: 283acvj
e-podatelna: posta.be@cssz.cz
-  www.cssz.cz

Popis objektu

Objekt je využíván jako administrativní budova sloužící pro výkon činnosti ČSSZ.

Objekt je veřejnosti přístupný.

Základní přehled přístupnosti



Uživatelský popis

Vstup

Povrch komunikace před hlavním vstupem do budovy od ulice Okružní je tvořen betonovou chodníkovou dlažbou.

Hlavní vstup je bezbariérový, v úrovni chodníku, s jednokřídlými dveřmi automaticky otevíranými směrem ven pomocí motorového ramene. Průchozí šířka je 90 cm.

Ze zádveří hlavního vstupu je klientům umožněn bezbariérový vstup do klientského centra automaticky posuvnými dvoukřídlými skleněnými dveřmi v průchozí šířce 130 cm.

Přístup do hlavní budovy vpravo od zádveří hlavního vchodu je možný jen po schodech, stávajících z jednoho stupně o výšce 14 cm před dveřmi o šířce 90 cm a dalších 6 schodů je v prostoru za dveřmi. Tento vstup není vhodný pro imobilní osoby.

Bezbariérový vstup do hlavní budovy automatickými dveřmi o šířce 95 cm je možný pouze od zadního (vedlejšího) vchodu z ulice V Hlinkách, ke kterému vede z parkoviště u OSSZ přístupová rampa.

Interiér

Pro vyřizování záležitostí klientů je vyhrazena přístavba hlavní budovy vybudovaná jako klientské centrum. Ostatní části hlavní budovy slouží administrativním a provozním účelům. Přístup klientů do kanceláří těchto pracovišť je umožněn pouze v doprovodu zaměstnance

pracoviště. Přízemí a všechna 3 nadzemní podlaží hlavní budovy jsou vertikálně propojena vnitřními schodišti a výtahem. Jednotlivé chodby v budově jsou zabezpečeny protipožárními dvoukřídlými dveřmi o průchozí šířce 80 – 120 cm. Všechny protipožární dveře jsou opatřeny samozavíračem, což vyžaduje doprovod pro imobilní osoby.

Výtah

Bezbariérový pohyb po hlavní budově je pro vozíčkáře s doprovodem umožněn osobním výtahem, který propojuje všechna podlaží. Rozměr kabiny 110x140 cm s dveřmi průchozí šířky 80 cm. Tlačítka výtahu jsou opatřena Brailovým písmem. Dveře kabiny jsou ovládané automaticky. Přístup od výtahu do kanceláří hlavní budovy je možný přes dvoje protipožární dveře, které jsou opatřeny samozavíračem. Vozíčkář, nebo osoba s berlemi proto potřebuje doprovod.

Hygienické zázemí

Ve všech nadzemních podlažích hlavní budovy jsou samostatné místnosti WC pro ženy a pro muže. Dveře místností sociálních zařízení jsou široké 70 cm, kabinky splňují parametry WC II. V přízemí hlavní budovy se nachází samostatné WC pro vozíčkáře na Euroklíč, které je bezbariérově přístupné pouze zadním vchodem se svým doprovodem a doprovodem zaměstnance pracoviště. V klientském centru není WC vybudované. Z klientského centra je WC pro vozíčkáře přístupné zvenku po přemístění se k zadnímu vchodu budovy ve vzdálenosti 50 m. Zadní vchod je otevřen na požádání pracovníkem klientského centra. Z tohoto důvodu je rovněž označeno jako WC II. Pro ostatní návštěvníky klientského centra je WC přístupné po schodech na požádání s doprovodem pracovníka klientského centra.

Parkování

Objekt nedisponuje vlastním vyhrazeným parkovacím stáním pro vozíčkáře. Nejbližší jedno vyhrazené stání pro imobilní osoby se nachází cca 50 m od OSSZ Beroun u Úřadu práce. Parkoviště u zadního vchodu má kapacitu 5 parkovacích míst. Pro parkování lze využít parkovací dům U Černého koně vzdálený 300 m od OSSZ, nebo v blízkých ulicích mimo vyhrazená místa pro rezidenty.

Fotodokumentace



