






## Okresní správa sociálního zabezpečení OSSZ Znojmo

Vídeňská třída 701/31, 669 02 Znojmo

### Kontakty

-  +420 515 205 111
-  IDDS: te8ade8  
e-podatelna: [posta.zn@cssz.cz](mailto:posta.zn@cssz.cz)
-  [www.cssz.cz](http://www.cssz.cz)

### Popis objektu

Objekt je využíván jako administrativní budova sloužící pro výkon činnosti ČSSZ.

Objekt je veřejnosti přístupný.

### Základní přehled přístupnosti



### Uživatelský popis

#### Vstup

Povrch komunikace u vstupu do budovy je tvořen zámkovou dlažbou.

Hlavní vstup do budovy přístupný od parkoviště OSSZ je bezbariérový, v úrovni dlažby, s automatickými dvoukřídlými posuvnými dveřmi průchozí šířky 120 cm. K dispozici je zvonková signalizace (výška 119 cm). Zádveří za hlavním vstupem do budovy je o dvou výškových úrovních, výškový rozdíl 97 cm lze překonat po schodišti šířky 257 cm, se šesti schody nebo pomocí schodišťové plošiny pro imobilní klienty šířky 90 cm a hloubky 140 cm, o nosnosti 225 kg. Dolní podesta zádveří je široká 250 cm a hluboká 300 cm, horní podesta zádveří je široká 250 cm a hluboká 180 cm. Na horní podestu zádveří navazují automatické dvoukřídlé posuvné dveře průchozí šířky 120 cm, kterými se klienti dostanou do 1. NP budovy.

Vedlejší vstup do budovy je také hlavním vstupem z ulice Vídeňská třída pro pěší. Vstup není bezbariérový, je přístupný po schodišti šířky 530 cm, se sedmi schody a dvojími automatickými teleskopicky posuvnými dveřmi s průchozí šířkou 130 cm.

#### Interiér

Budova má 4 nadzemní podlaží, která jsou vertikálně propojena vnitřním schodištěm a dvěma osobními hydraulickými výtahy. V I. NP je se nachází podatelna s výškou pultu 111 cm, přepážkové haly a místnost WC pro muže, ženy a imobilní klienty. Místnost WC pro imobilní klienty se nachází také ve 4. NP.

V každém NP jsou vstupy do chodeb opatřeny protipožárními dveřmi s bezbariérovým vstupem

a průchozí šířkou 90 cm, ve II. až IV. NP se nachází převážně kanceláře s průchozí šířkou dveří 80 cm a zvýšenými prahy 2 - 3 cm.

## Výtah

Bezbariérový přístup do budovy pro imobilní klienty je zajištěn schodišťovou plošinou v zádveří hlavního vstupu od parkoviště. Z prostoru I. NP jsou dvěma osobními hydraulickými výtahy propojena nadzemní podlaží, a to o rozměru klecí 95 cm x 130 cm s automatickými posuvnými dveřmi průchozí šířky 80 cm.

## Hygienické zázemí

V budově jsou celkem 2 upravené WC místnosti pro imobilní klienty.

První se nachází v I. NP vedle podatelny, místnost je označena, dveře jsou jednokřídlé s průchozí šířkou 80 cm a otevírají se mechanicky. Druhé se nachází ve IV. NP v chodbě za protipožárními dveřmi s bezbariérovým vstupem a průchozí šířkou 90 cm. Dveře místnosti WC jsou jednokřídlé s průchozí šířkou 80 cm a otevírají se mechanicky. Toalety jsou zvýšeny podstavcem a doplněny sklopnými madly.

## Parkování

OSSZ disponuje vlastní parkovací plochou pro zaměstnance a klienty. Pro imobilní klienty jsou vyhrazena 2 parkovací stání ve vzdálenosti 2,5 m od vstupu do budovy.

## Fotodokumentace

